

Alkmaar Monitor Binnenstad Januari 2025

hert
van noord-holland
regio- en stadsmarketing



Ondernemend
Alkmaar





Wat lees je in deze rapportage?

- ✓ Ontwikkeling passantenindex
 - ✓ Aandeel passanten per deelgebied
 - ✓ Verdeling over de week
 - ✓ Piekmomenten
 - ✓ Druktebeeld per uur
-
- ✓ Definitie binnenstad
 - ✓ Verantwoording





ONTWIKKELING PASSANTENINDEX

Een stijgende trendlijn

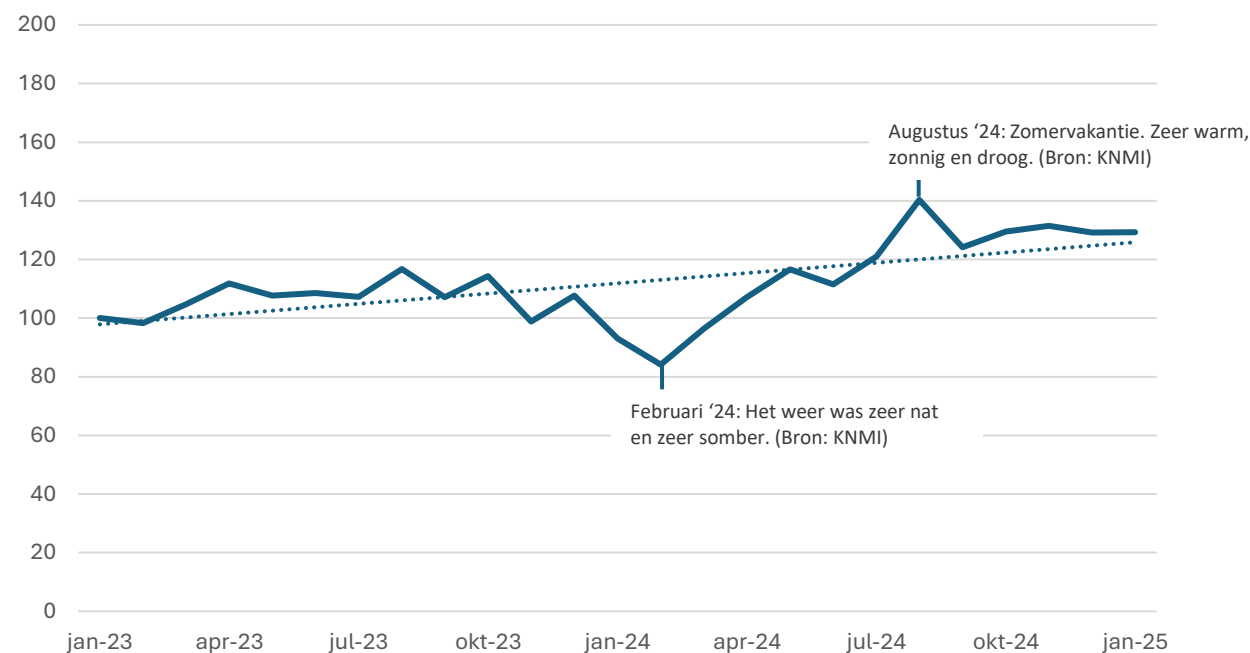
Welke ontwikkelingen zien we? (Sinds 2023)*

In januari 2025 was het flink drukker, we tellen +39% meer passanten dan een jaar geleden.

Als we kijken naar de afgelopen 2 jaar, zien we een stijgende trendlijn van het aantal passanten in de binnenstad.

***Het aantal passanten per maand wordt vergeleken met januari 2023 (Index = 100)**

Figuur 1: Ontwikkeling passantenindex (Index januari 2023 = 100)





AANDEEL PASSANTEN PER DEELGEBIED

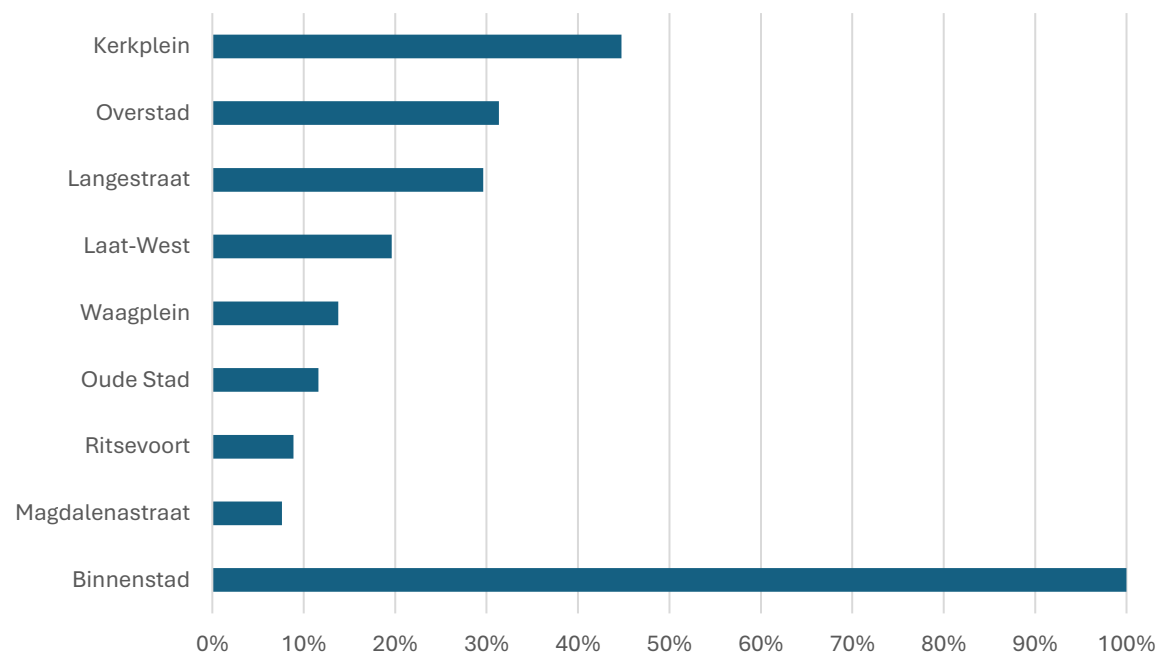
Grote verschillen tussen deelgebieden

Waar zijn ze geweest?

Iets minder dan de helft (45%) van de passanten in de binnenstad passeert het Kerkplein, gevolgd door Overstad (31%) en de Langestraat (30%).

Het aandeel passanten per deelgebied laat zien hoeveel passanten in een bepaald deelgebied (Kerkplein, Overstad, Langestraat, Laat-West, Waagplein, Oude Stad, Ritsevoort en/of Magdalenastraat) is geweest.

Figuur 2: Aandeel passanten per deelgebied (januari)





VERDELING OVER DE WEEK

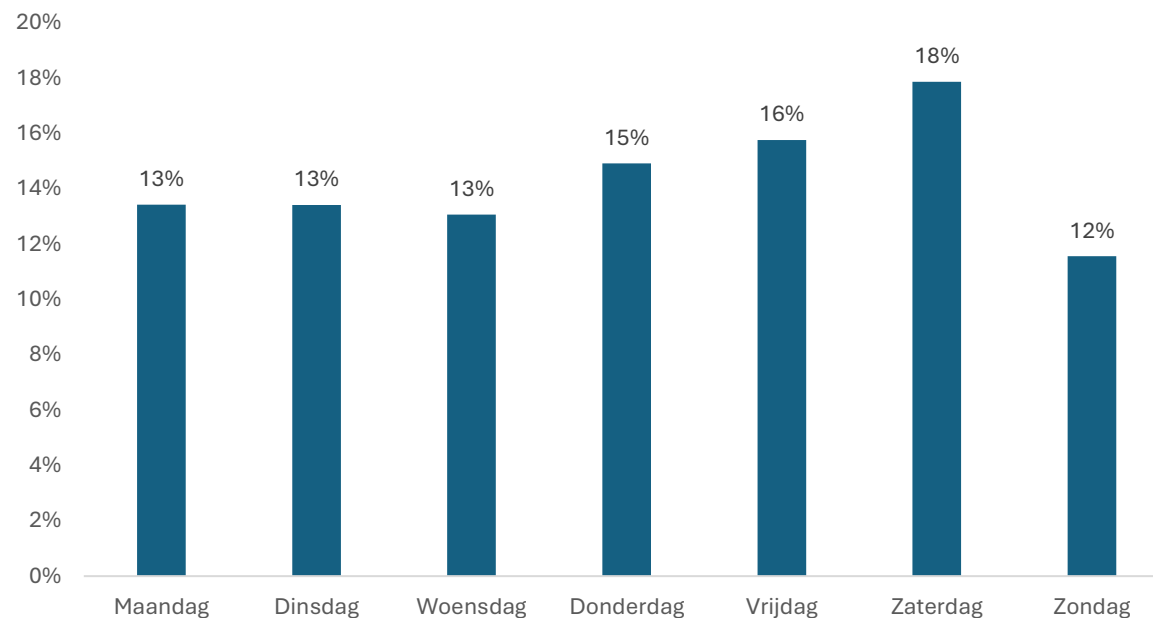
Drukke neemt toe aan het einde van de week

Wanneer was het druk?

In de eerste maand van dit jaar was het op vrijdag en vooral op zaterdag *gemiddeld* drukker dan op andere dagen van de week.

Zondag was het *gemiddeld* het rustigst.

Figuur 3: Verdeling per dag (januari)





PIEKMOMENTEN

Er waren weinig échte piekmomenten

Wat waren de drukste dagen?



DRUKTEBEELD PER UUR

Piekmoment rond 14:00u

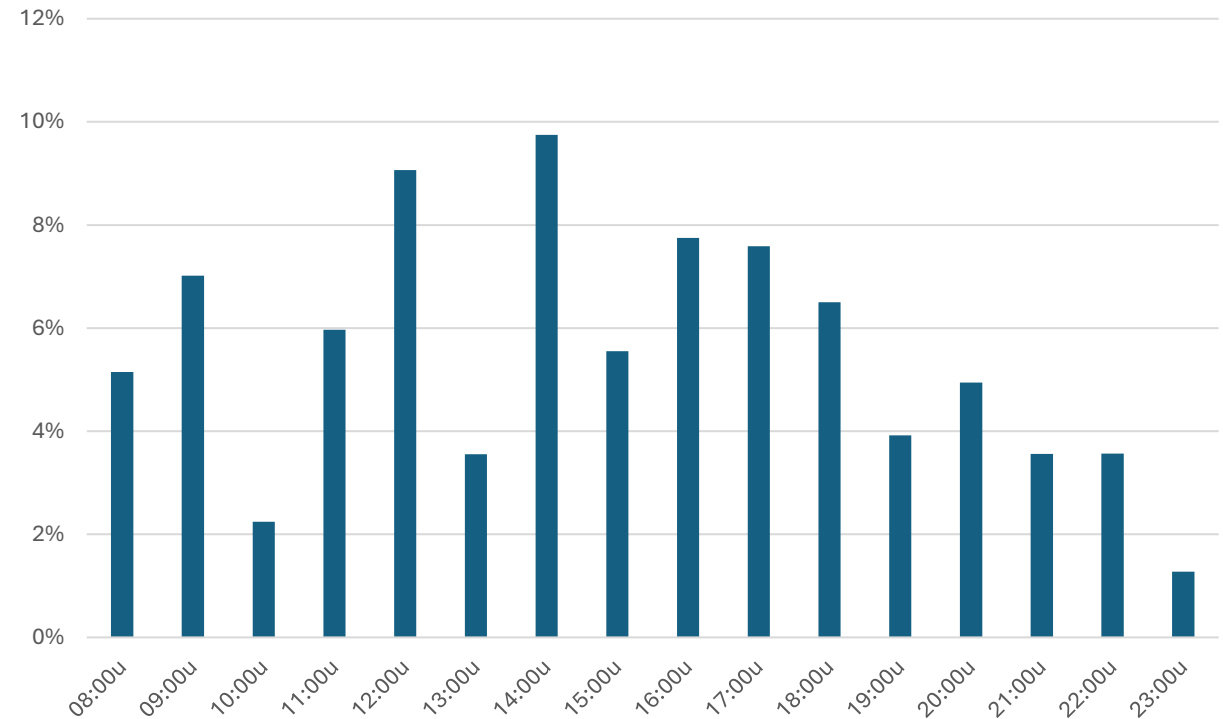


Hoe verloopt de drukte per dag?

Het druktebeeld per uur laat zien hoe laat passanten naar de binnenstad van Alkmaar komen op de drukste dag van de maand.

Vrijdag 17 januari was de drukste dag van de maand. Rond het middaguur en om 14:00u was het erg druk, vervolgens werd het geleidelijk rustiger.

Figuur 4: Druktebeeld per uur (17 januari)





Definitie Binnenstad

Het gebied dat wordt meegenomen in deze maandrapportage is het geel gekleurde deel op de afbeelding.





Verantwoording

Meer inzicht en grip

Is het aantal passanten in de stad gestegen of gedaald in vergelijking met vorig jaar? Op welke dagen is het druk? Waar komen ze vandaan?

Om meer inzicht en grip te krijgen op de aantrekkingskracht, de leefbaarheid en de economie van de regio Alkmaar, hebben Alkmaars Bolwerk, Ondernemend Alkmaar en Hart van Noord-Holland & partners (voorheen Alkmaar Marketing) de krachten gebundeld. Met terugwerkende kracht wordt er waardevolle data verzameld met behulp van Resono.

Bij deze passantentellingen wordt geen onderscheid gemaakt tussen bewoners en bezoekers. Iedereen wordt meegenomen.

Vragen of opmerkingen?

Mail ons: ellen@hartvannoordholland.nl

Bij de interpretatie

- Dit is de maandrapportage van januari 2025.
- Het weer. Vrij sombere en natte januari. Zeker de eerste tien dagen was het nat met vrijwel dagelijks regen. Met een gemiddelde temperatuur van 3,4°C week de temperatuur weinig af van normaal. (Bron: KNMI)
- De evenementen/bijzonderheden. Nieuwjaarsdag op 1 januari. Op 14 januari speelde AZ voor de KNVB beker en op 23 januari in de Europa League. En de wekelijkse zaterdagmarkt. In januari waren er wat minder evenementen dan gemiddeld.